

¿CÓMO RESTAURAR CONTRASEÑA DE MICROSOFT TEAMS?


Ingresa a www.centroinca.com, > Estudiante antiguo > CCA Consulta Académico Administrativa.



Ingresa usuario y contraseña asignado.



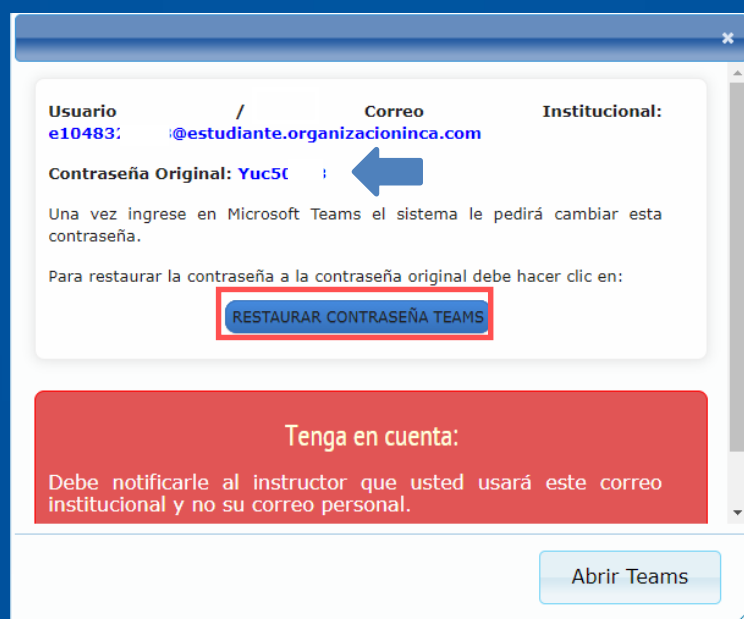
Dirígete a la pestaña **“Formación”** y luego a la opción **“Aula Virtual”**.




En el apartado de Microsoft Teams, haz click en el botón **“Ver Contraseña”**.



Haz click en el botón **“RESTAURAR CONTRASEÑA TEAMS”**, el sistema restablecerá a la contraseña original señalada a continuación.



Ingresa a Microsoft Teams con usuario y contraseña original.




The screenshot shows the Microsoft login interface. At the top left is the Microsoft logo. Below it is the email address 'e104832...@estudiante.organizacioninca.com'. The main heading is 'Escribir contraseña'. There is a password input field with a cursor and a 'He olvidado mi contraseña' link below it. A blue 'Iniciar sesión' button is located at the bottom right.

1. Deberás actualizar una nueva contraseña.

TEN EN CUENTA:

- **En el campo “Contraseña actual” debes colocar la contraseña original.**
- **La nueva contraseña debe incluir: Mayúscula, minúsculas y números.**



The screenshot shows the Microsoft password update interface. At the top left is the Microsoft logo. Below it is the email address 'e10483...@estudiante.organizacioninca.com'. The main heading is 'Actualizar contraseña'. Below the heading is a message: 'Necesita actualizar la contraseña porque se trata de la primera vez que inicia sesión o porque la contraseña expiró.' There are three input fields: 'Contraseña actual', 'Contraseña nueva', and 'Confirmar contraseña'. A blue 'Iniciar sesión' button is located at the bottom right.

RECUERDA.

- ✓ **Tener un equipo con cámara y micrófono.**
- ✓ **Contar con buena conexión a internet.**
- ✓ **Estar en un espacio libre de ruido en lo posible.**

